

LOUKUN VIRITYS

Loukussa voi käyttää syöttinä voimakkaan hajuisia kissan kuivaruokaa tai esim. tonnikalaa. Pyydystettävää kissaa ei kannata ruokkia ainakaan vuorokauteen ennen loukun virittämistä. Ruokaa annostellaan laukaisulevyn alle.

Loukun toisessa päässä on muoviplexin alareunassa reikä johon työnnetään narun päässä oleva metallipuikko.

Kun kissa astuu ruoan houkuttelemana laukaisulevylle, laukaisulevy painuu alas vetäen metallipuikon pois reijästä, jolloin plexi putoaa kissan takana alas.



Loukku tulee tarkistaa usein.

Koska kissalla ei ole loukussa ravintoa tai kunnollista suojaa, tulee kissan loukussa viettämän ajan olla mahdollisimman lyhyt. Villikissa voi olla loukussa hyvin hätäntynyt: tällöin loukun voi peittää kokonaan kankaalla/pyyhkeellä jolloin kissa rauhoittuu.

Naapurustoa tulee tiedottaa villikissojen pyynnin ajankohdasta, jotta omistajat pitäisivät kesyt kissat sisällä ko. ajankohtana. Tiedotteita voi jakaa naapureiden postilaatikoihin ja kiinnittää lähialueen ilmoitustauluille.


Tiedotteessa tulee ilmoittaa:

- Pyyntipaikka
- Ajankohta
- yhteyshenkilö



GILLRA EN FÄLLA

Starkt doftande torrfooder eller exempelvis tonfisk är bra lockbeten att använda i fällan. **Ge ingen mat** åt katten som ska fångas på minst ett dygn innan gillrandet av fällan. Lockbetet läggs under utlösningssplattan.



Metallpinnen ovanpå fällan träs in i hålet som finns i den nedre kanten av plexiglaset på den sidan av fällan där katten går in.




Då katten lockas in i fällan av lockbetet och stiger på Utlösningssplattan i fällan trycks plattan ner och drar metallpinnen ur hålet, vilket leder till att plexiglaset faller ner bakom katten.

Fällan bör kontrolleras ofta. Eftersom katten inte är tillräckligt skyddad eller får tillräcklig näring i fällan, borde den vara i fällan så kort tid som möjligt. En vildkatt kan bli väldigt stressad och orolig i fällan: då kan fällan täckas över med ett tygstycke eller en handduk för att lugna katten.

Man bör meddela grannskapet om man lägger ut fällor för vildkatter i området, så att tamkatter som har ägare hålls inomhus under den tid fällorna finns på området och är gillrade. Informationen kan delas ut i postlådor och sättas upp på anslagstavlor i området.

I meddelandet ska framkomma:

- Plats
- Tidpunkt
- Kontaktperson



PSEY

tel. 040-486 74 60